

## WITAJ

Właśnie kupiłeś zegarek NIXON.  
Witaj na stronie NIXON, która  
umożliwi Ci dowiedzieć się trochę  
więcej na temat budowy, możliwości,  
wytrzymałości oraz jakości zegarków.  
Bardzo się cieszymy, że wybrałeś jeden  
z naszych produktów.



**R1G1**

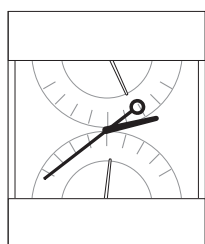
Instrukcja Obsługi

[www.nixonnow.pl](http://www.nixonnow.pl)

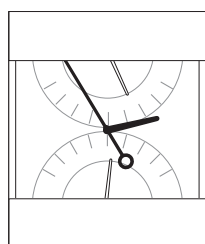
### UWAGA

Zwróć uwagę na to, jaką  
wodoodporność ma Twój  
NIXON. Wskaźnik  
znajduję, się z tyłu tarczy  
lub na naszej stronie  
[www.nixonnow.com](http://www.nixonnow.com)

**1**

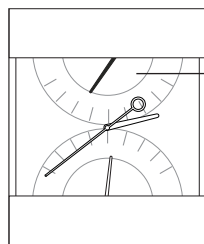


pozycja 0

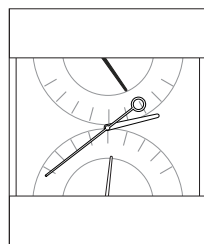


pozycja 2

**2**

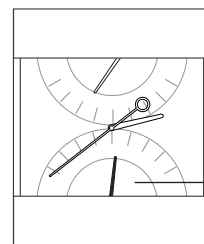


pozycja 0

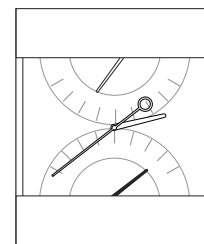


pozycja 1

**3**



pozycja 0



pozycja 1

### 1 NASTAWIANIE ZEGARKA

WYCIĄGNIJ koronkę do pozycji 2  
PRZEKRĘĆ koronkę w kierunku ruchu  
wskazówek zegara, aby go  
nastawić  
WCIŚNIJ koronkę do pozycji 0

### 2 NASTAWIANIE DATY

WYCIĄGNIJ koronkę do pozycji 2  
WCIŚNIJ koronkę do pozycji 1, czyli  
pomiędzy 2 (całkowicie  
wyciągnięta), a 0 (całkowicie  
wciśnięta)  
PRZEKRĘĆ koronkę w kierunku ruchu  
wskazówek zegara, aby  
nastawić datę  
WCIŚNIJ koronkę do pozycji 0

### 3 NASTAWIANIE DRUGIEGO CZASU

WYCIĄGNIJ koronkę do pozycji 2  
WCIŚNIJ koronkę do pozycji 1, czyli  
pomiędzy 2 (całkowicie  
wyciągnięta), a 0 (całkowicie  
wciśnięta)  
PRZEKRĘĆ koronkę w kierunku odwrot-  
nym do ruchu wskazówek  
zegara, aby nastawić drugi  
czas  
WCIŚNIJ koronkę do pozycji 0

WARTOŚĆ NA SPODZIE KOPERTY	DESZCZ, ZACHLAPANIE, ITP.	PLYWANIE, PŁYTKIE ZANURZANIE*	SURFOWANIE, NURKOWANIE, POLOWANIE POD WODĄ*
30 METER	✓	⊘	⊘
50 METER	✓	✓	⊘
100-200 METER	✓	✓	✓

**DRY NO**  
KILKA MODELI NASZYCH ZEGARKÓW  
ABSOLUTNIE NIE NADAJE SIĘ DO  
UPRAWIANIA SPORTÓW WODNYCH.  
SĄ ONE OZNACZONE IKONĄ  
„NO WATER”.

\*PRZEPLUCZ ZEGAREK WODĄ Z MYDŁEM PO  
KAŻDYM KONTAKCIE ZE SŁOŃĄ WODĄ LUB PIA-  
SKIEM. WYMIENIAJ BATERIE, CONAJMNIJ RAZ NA  
DWA LATA. WYCZERPANA LUB SŁABA BATERIA MOŻE  
USZKODZIĆ MECHANIZM TWOJEGO ZEGARKA. JEŚLI  
MASZ ZEGAREK WODOODPORNY SPRAWDŹ, JAKĄ  
MA ON WODOODPORNOŚĆ. WODOODPORNOŚĆ  
TO NIC INNEGO JAK GUMOWE LUB PŁASTIKOWE  
USZCZELKI, KTÓRE ULEGAJĄ ZNISZCZENIOM I TYM  
SAMYM OSŁABIAJĄ WODOODPORNOŚĆ TWOJEGO  
ZEGARKA. TE USZCZELKI POWINNY BYĆ SPRAWD-  
ZANE RAZ NA DWA LATA W AUTORYZOWANYCH  
SERWISACH. NIE NARAŻAJ SWOJEGO ZEGARKA NA  
EXTREMALNE TEMPERATURY (POWYŻEJ 60°C LUB  
140°F, PONIŻEJ -10°C LUB 14°F). ŻADNEGO JACUZZI  
ANI SAUNY. CZY W TAKICH MIEJSCACH NAPRAWDĘ  
MUSISZ WIEDZIEĆ, KTÓRA JEST GODZINA? UNIKAJ  
RADYKALNYCH SKOKÓW TEMPERATURY.